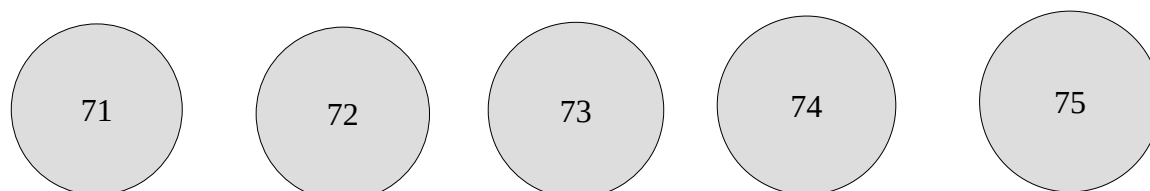
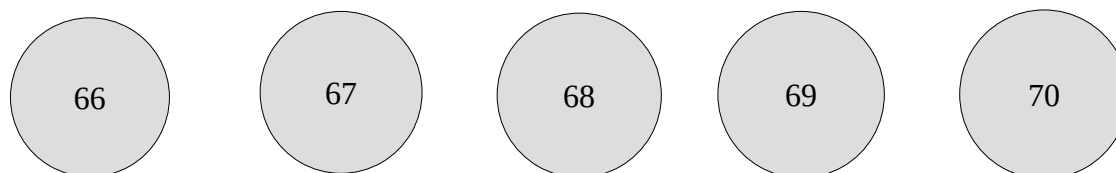
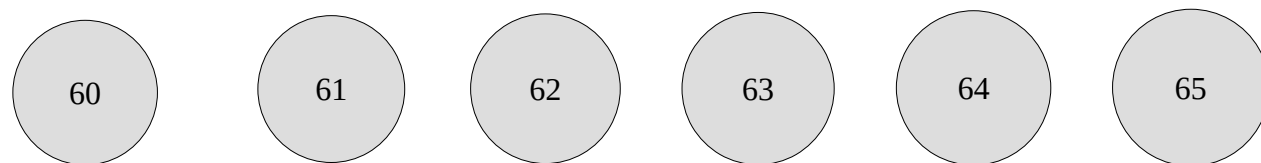
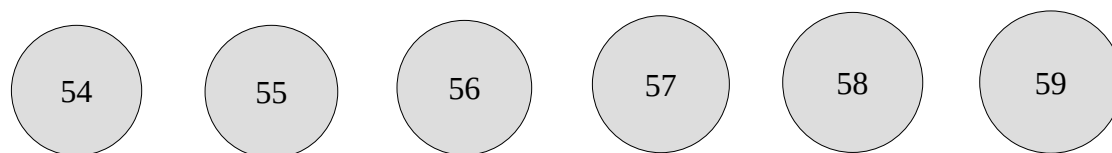
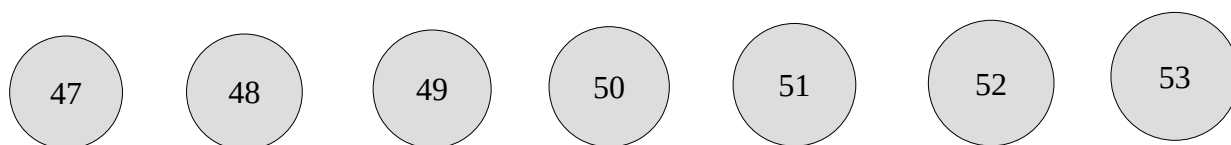


Baguier à imprimer.

Si vous ne connaissez pas la mesure de votre doigt mais que vous avez une bague « référence », il vous suffit d'imprimer cette page en faisant attention à **bien garder l'échelle** lors de l'impression.

A partir de cette feuille, vous posez votre bague (vérifier qu'elle ne soit pas trop déformée) et votre taille sera bonne quand votre anneau contournera juste le trait noir en limite. Il ne doit pas y avoir de « vide » entre les deux .



Marie-Do Bourdon-Belin

